



Ministerio de Economía
y Finanzas

Plan económico REACTIVACIÓN: orden con enfoque social



República
del Ecuador



Gobierno
del Encuentro

Presupuesto General del Estado 2022



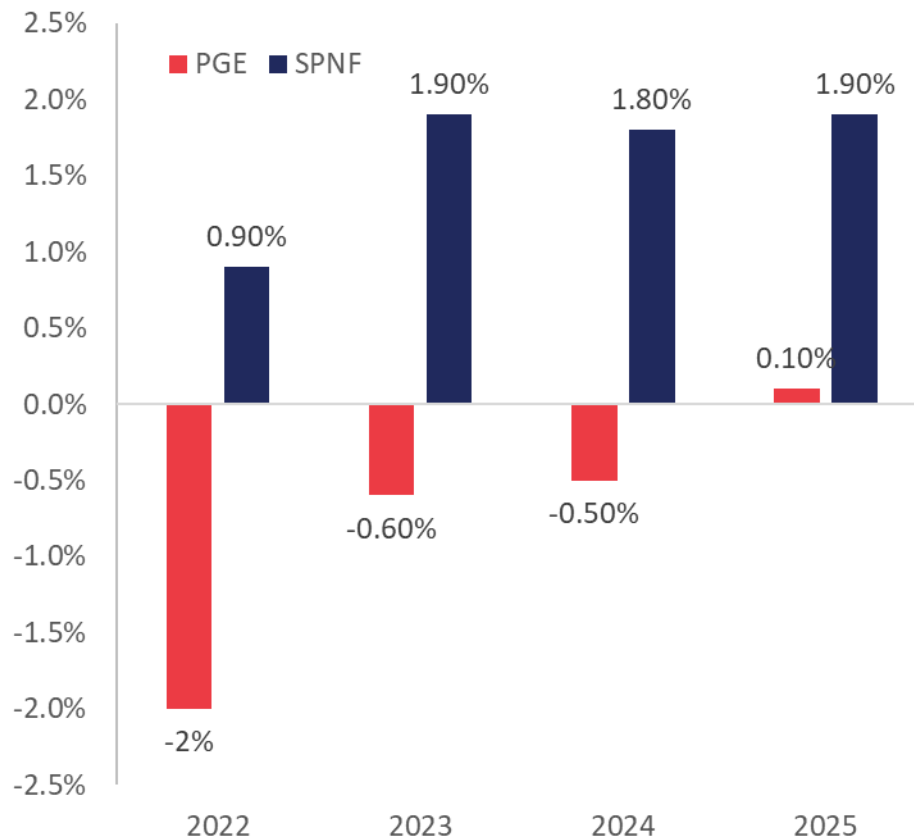
Presupuesto General del Estado	
(En millones de U. S. dólares)	2022
	Anual
Ingresos Totales	21.270
Ingresos Petroleros	3.116
Ingresos Tributarios	15.312
Ingresos No Tributarios	2.301
Transferencias	540
Gastos Totales	23.547
Gasto Corrientes	18.681
Sueldos y Salarios	9.451
Compras de Bienes y Servicios	1.799
Intereses	2.292
Transferencias corrientes	3.783
Otros Gastos Corrientes	1.357
Gasto de Capital	4.849
Gastos de capital fijo	952
Transferencias de capital	3.790
Otras Transferencias de capital	107
Ajustes de Tesorería	17
Resultado Global (sobre la línea)	(2.277)

Presupuesto General del Estado	
(En millones de U. S. dólares)	2022
	Anual
Balance Fiscal	(2.277)
Amortizaciones y otras obligaciones	4.757
Internas	2.302
Externas	2.455
Requerimientos de Financiamiento	7.034

Estamos comprometidos con el orden y la prudencia fiscal

Debemos mantener la prudencia en el manejo fiscal, ya que el Gobierno Central aún tiene déficit. El Estado aún requiere de financiamiento permanente, por lo que es imperativo seguir ajustando hasta llegar a un balance global.

■ Proyecciones fiscales (% del PIB)



Fuente: MEF.

Las necesidades de financiamiento van más allá del déficit

Tenemos una estrategia ambiciosa de reconocimiento de deudas y reducción de atrasos que nos permitiría regar recursos a la economía y fortalecer la situación financiera del resto del sector público no-financiero.

■ Plan Financiero del Tesoro Nacional 2022

Plan Financiero del Tesoro Nacional 2022

FUENTES Y USOS
En millones USD

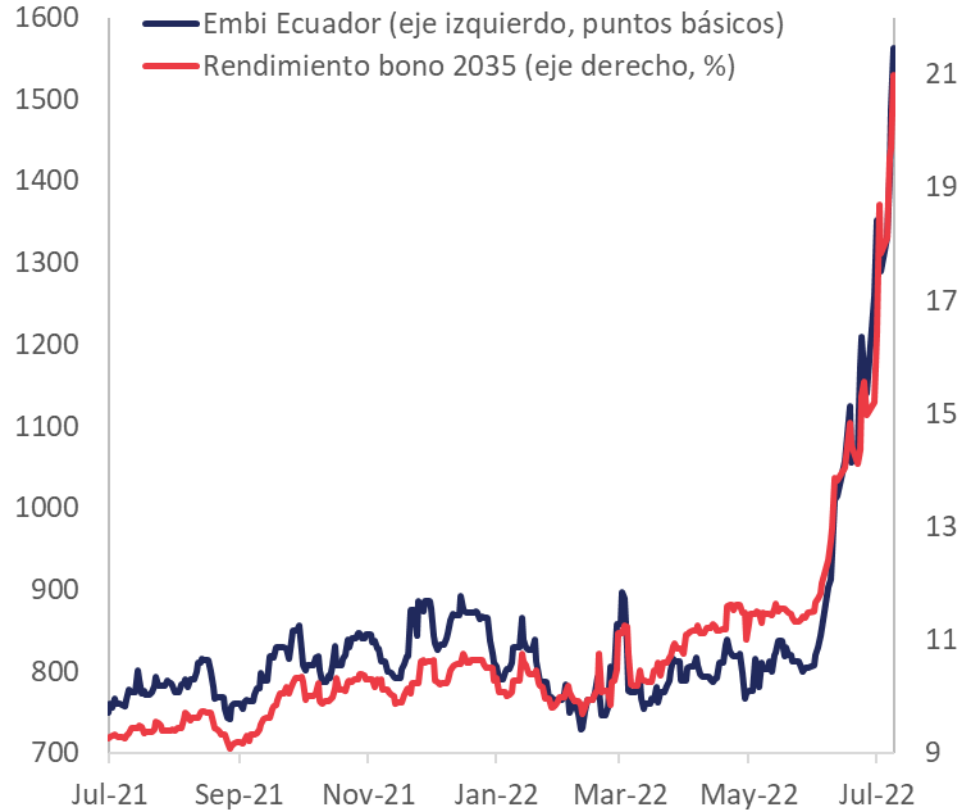
FUENTES		USOS	
Saldo Inicial	823,48	Déficit	2.277,43
Financiamiento Interno	3.000,00	Amortización Interna	2.492,12
<i>Bonos</i>	<i>3.000,00</i>	<i>Bonos</i>	<i>2.301,56</i>
<i>CETES/NOTES</i>	<i>-</i>	<i>CETES/NOTES</i>	<i>190,55</i>
Deuda Externa	4.949,76	Amortización Externa	2.453,21
<i>Organismos Internacionales</i>	<i>4.750,81</i>	<i>Organismos Internacionales</i>	<i>997,60</i>
<i>Gobiernos</i>	<i>196,59</i>	<i>Gobiernos</i>	<i>1.229,53</i>
<i>Privados</i>	<i>2,37</i>	<i>Privados</i>	<i>226,08</i>
Otros	3.558,89	Otros	5.026,97
<i>CxP que pasan al año siguiente</i>	<i>2.499,88</i>	<i>CxP años anteriores</i>	<i>2.363,03</i>
<i>Manejo de Liquidez</i>	<i>1.059,01</i>	<i>Dev. Manejo de Liquidez</i>	<i>1.431,81</i>
		<i>CxP años anteriores IESS</i>	<i>1.000,00</i>
		<i>Otros</i>	<i>232,14</i>
		Saldo Final	82,40
TOTAL FUENTES	12.332,13	TOTAL USOS	12.332,13

Fuente: MEF.

Debemos insistir en el financiamiento interno y multilateral

Actualmente, el Ecuador no tiene acceso a fuentes de financiamiento en mercados internacionales, por lo que debemos seguir fortaleciendo nuestras relaciones multilaterales y profundizando el mercado interno.

■ Embi Ecuador y rendimiento bono 2035



El impacto fiscal del paro

El paro nacional de junio tuvo costos en ingresos petroleros como no-petroleros. Necesitamos compensar dichos ingresos reacomodando prioridades y excedentes que se venían generando.



El impacto económico del paro superaría los
USD 1000 millones



Impactos en ingresos petroleros por reducción de la producción.



Reducción del precio de los combustibles (para el remanente de 2022).



Costo fiscal por condonaciones de créditos, subsidios a la urea, incremento del bono, y otros incentivos.



Declaratoria de emergencia del sector salud.



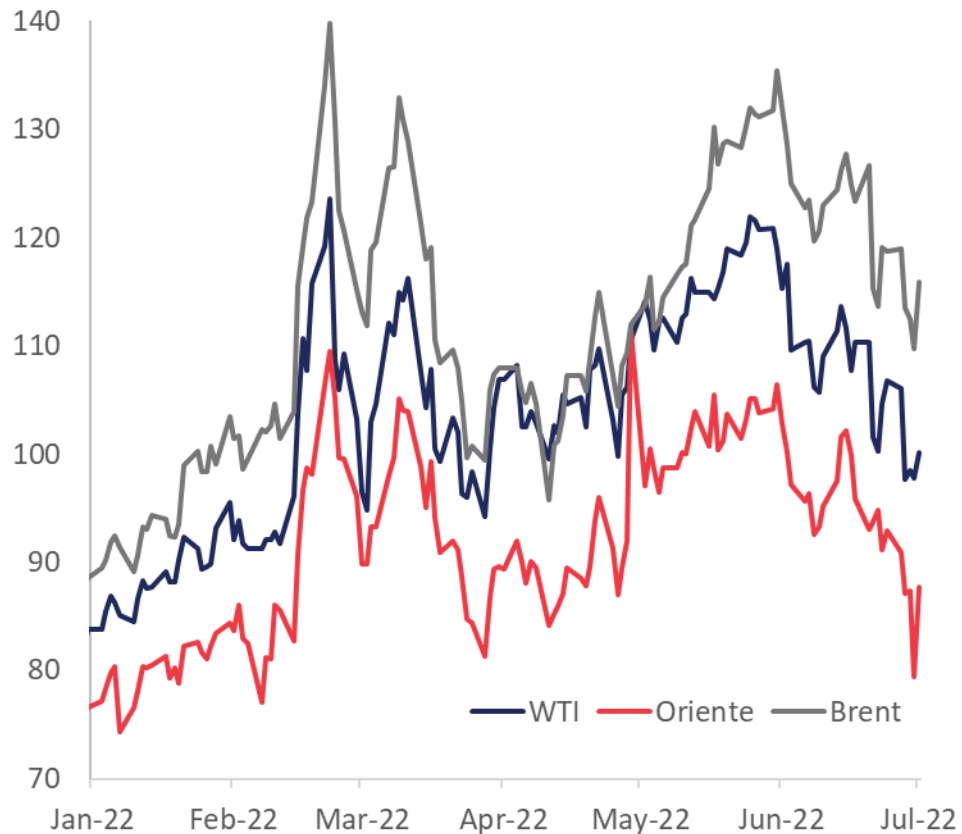
Crédito agrícola hasta por USD 5 mil dólares, al 1 %, a 30 años.

Fuente: MEF.

Hay más ingresos petroleros, pero también más costos

Precios del petróleo más altos significan mayores ingresos fiscales, mayores subsidios, y mayores necesidades de liquidez para importación de derivados. Se perdieron al menos USD500 millones entre la rotura de oleoductos y el paro.

■ Precios del petróleo (dólares por barril)



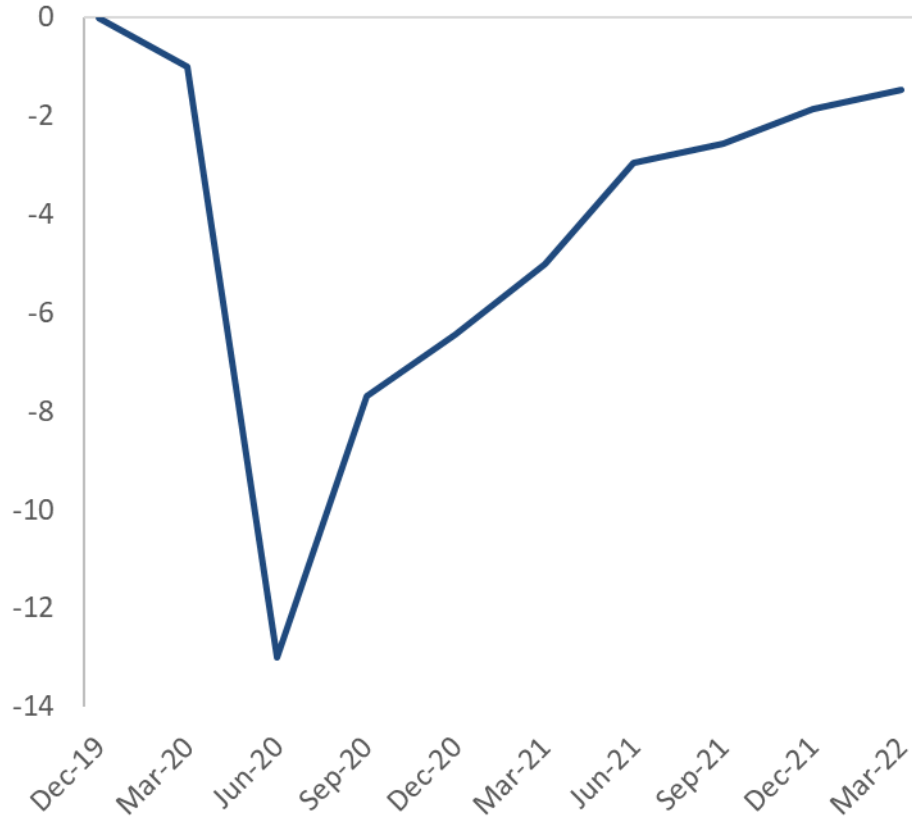
Fuente: MEF.




Sin embargo, la economía está creciendo, y no podemos parar

Los niveles del PIB se están acercando cada vez más a los niveles pre-pandemia. La economía creció más de lo que esperábamos en 2021 y empezó con inercia el 2022. Debemos asegurarnos que la gestión fiscal ayude a potenciar el crecimiento.

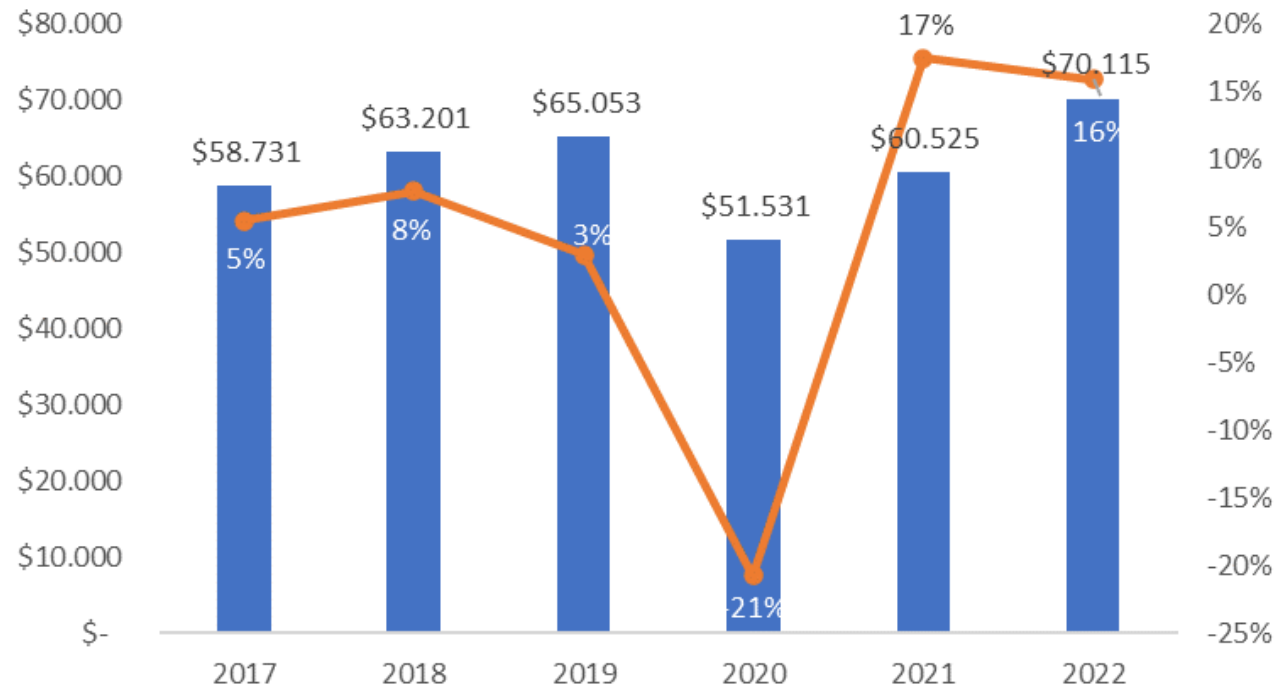
■ Nivel de PIB trimestral vs. 4to trimestre de 2019 (ajustado por estacionalidad, %)



Fuente: MEF.




Total ventas nacionales acumuladas a mayo



Fuente: Servicio de Rentas Internas (SRI).

Nota: cifras en USD millones. Cifra de 2022 corresponde al acumulado a abril.

Nota2: cifras corresponden a ventas locales (excluye exportaciones).



ORDEN CON ENFOQUE SOCIAL

A large, bold, yellow letter 'A' is superimposed on a photograph of a smiling elderly man wearing a dark hat and a brown sweater. In the background, other people are visible, some with their hands raised, suggesting a public gathering or protest.

Asegurar el gasto social.

A large, bold, blue letter 'B' is superimposed on a photograph of a woman wearing a white face mask and a white apron. She is pouring a purple liquid from a pitcher into a white cup. The background is slightly blurred, showing what appears to be a food or beverage stand.

Bajar el costo de la vida y los atrasos.

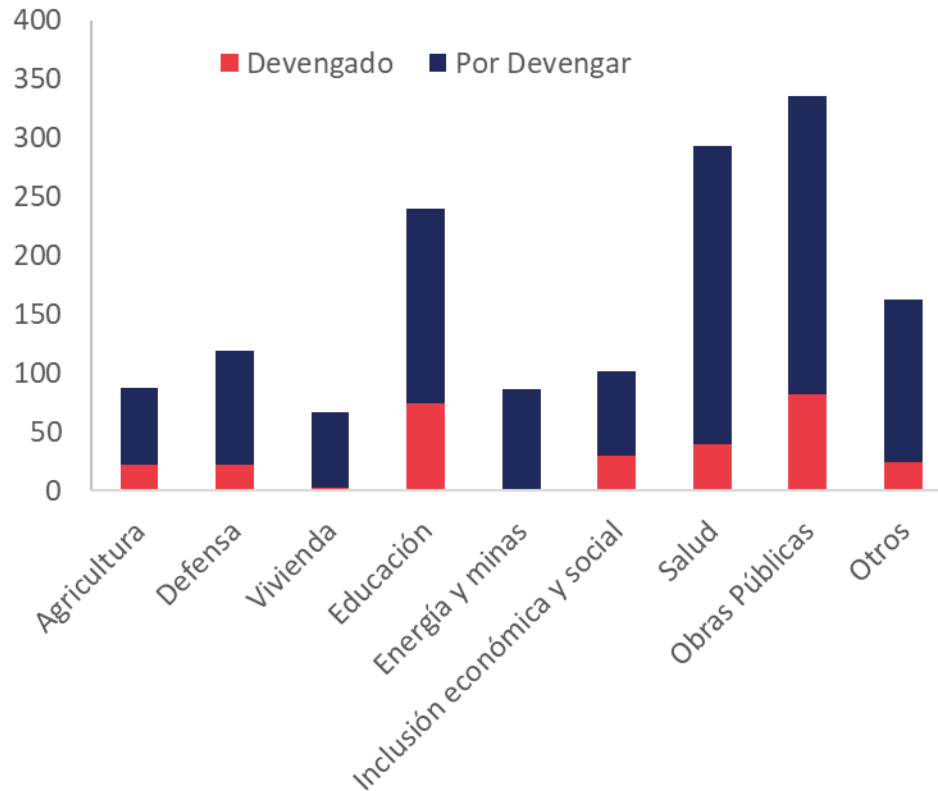
A large, bold, red letter 'C' is superimposed on a photograph of a construction worker. He is wearing a white hard hat, safety glasses, and a bright orange safety vest over a dark shirt. He is carrying a wooden plank on his shoulder and smiling at the camera. The background shows a construction site with concrete structures.

Crecer la economía y construir obra pública.

Un primer paso es fortalecer la ejecución del presupuesto

La ejecución total del gasto de inversión fue baja en la primera mitad del año. Estamos trabajando con las carteras de Estado para desplegar los recursos que ya están asignados y disponibles para su uso, ayudando así a la reactivación económica

■ Presupuesto para gasto de inversión total y devengado por sector (USD millones).



Fuente: MEF.



Inyectamos recursos a escala local

El Gobierno Nacional, a través del Banco de Desarrollo del Ecuador, aumentó los cupos de financiamiento para los GAD provinciales, municipales y parroquiales.




Hacemos un incremento aproximado del **60 % equivalente a USD 772 millones en créditos** de hasta 15 años plazo.



Pasamos de USD 1 307 millones a **USD 2 079 millones.**



Se reconoció deuda histórica con los GAD y se acordó cronograma de pagos por **USD 172,6 millones.**



Pago histórico a los GAD por USD 172,6 millones

